

# แผนผจญเพลิง ที่ 1



1. นำสายส่งน้ำ 2 เส้น
2. นำสายส่งน้ำ 1 เส้น และข้อแยก
3. นำสายส่งน้ำ 2 เส้น คาดเข็มขัดรัดหัวฉีด
4. นำสายส่งน้ำ 1 เส้น คาดเข็มขัดรัดหัวฉีด
5. นำสายส่งน้ำ 1 เส้น และกุกญแจเปิดประปา

# แผนผจญเพลิง ที่ 13

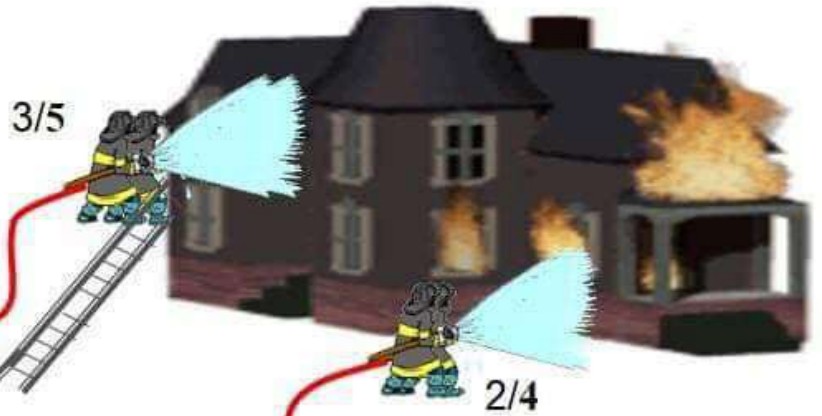
D พลขับ



1. ยกท่อดูดน้ำสายส่งน้ำ 1 เส้นและทางแยก
2. นำสายส่งน้ำ 1 เส้นและหัวฉีด บันได
3. นำสายส่งน้ำ 1 เส้น หัวฉีด
4. นำสายส่งน้ำ 1 เส้น บันได
5. นำสายส่งน้ำ 1 เส้นและเชือก

# แผนผจญเพลิง ที่ 16

D พลขับ

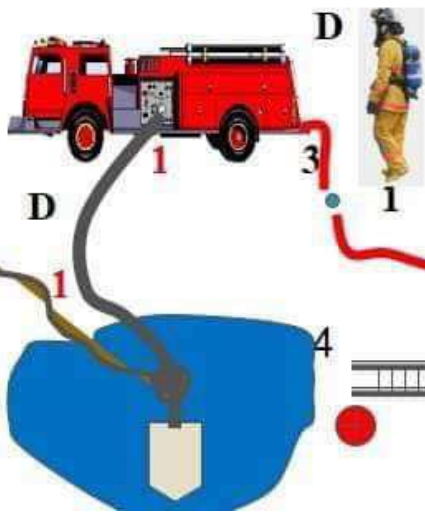


3



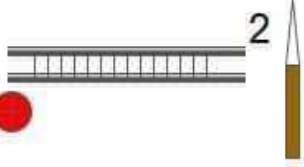
1

4



5

1. ยกท่อดูดน้ำสายส่งน้ำ 1 เส้นและทางแยก
2. นำสายส่งน้ำ 1 เส้นและหัวฉีด บันได
3. นำสายส่งน้ำ 1 เส้น หัวฉีด
4. นำสายส่งน้ำ 1 เส้น บันได
5. นำสายส่งน้ำ 2 เส้นและเชือก



# แผนผจญเพลิง ที่ 2

D พลขับ



3/5

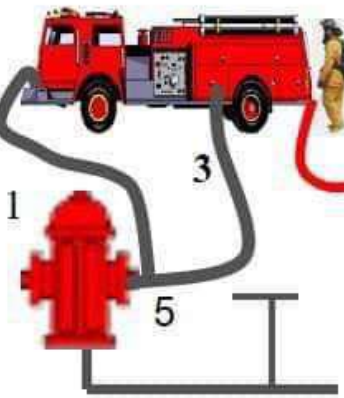
2/4

3

4

4

2



1. นำสายส่งน้ำ 2 เส้น
2. นำสายส่งน้ำ 1 เส้น และข้อแยก
3. นำสายส่งน้ำ 2 เส้น คาดเข็มขัดรัดหัวฉีด
4. นำสายส่งน้ำ 1 เส้น คาดเข็มขัดรัดหัวฉีด
5. นำสายส่งน้ำ 2 เส้น และกุญแจเปิดประปา



# แผนผจญเพลิง ที่ 18




# แผนผจญเพลิง ที่ 12

D พลขับ



# แผนผจญเพลิง ที่ 15

D พลขับ



3/5

2/4

3

1

1

4

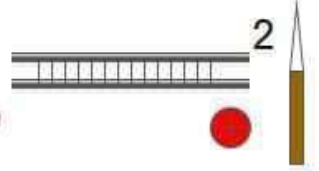
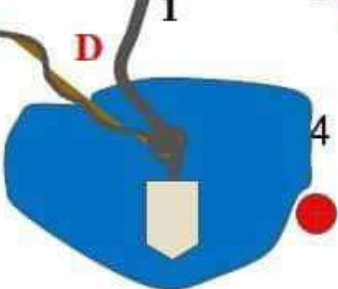
5

3

1

4

2



1. ยกท่อดูดน้ำสายส่งน้ำ 1 เส้นและทางแยก
2. นำสายส่งน้ำ 1 เส้นและหัวฉีด บันได
3. นำสายส่งน้ำ 1 เส้น หัวฉีด
4. นำสายส่งน้ำ 1 เส้น บันได
5. นำสายส่งน้ำ 2 เส้นและเชือก

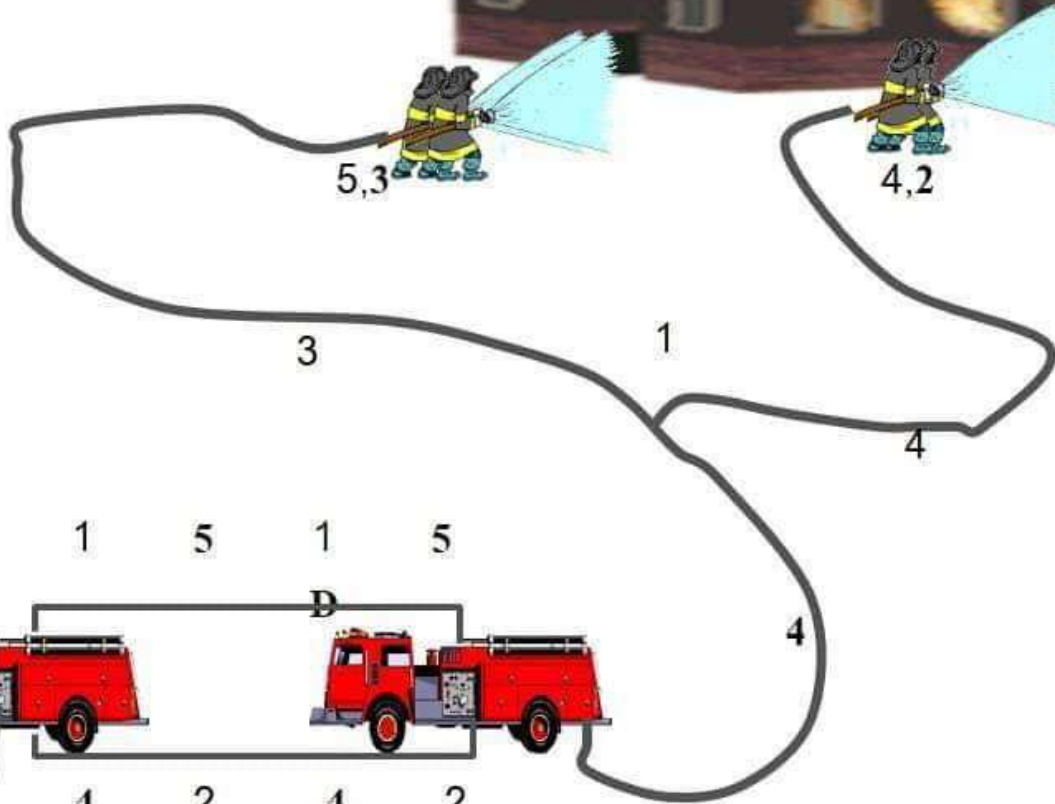
# แผนผจญเพลิง ที่ 14

D พลขับ





# แผนผจญเพลิง ที่ 17



5  
T5

# แผนผจญเพลิง ที่ 5



# แผนผจญเพลิง ที่ 6

D พลขับ



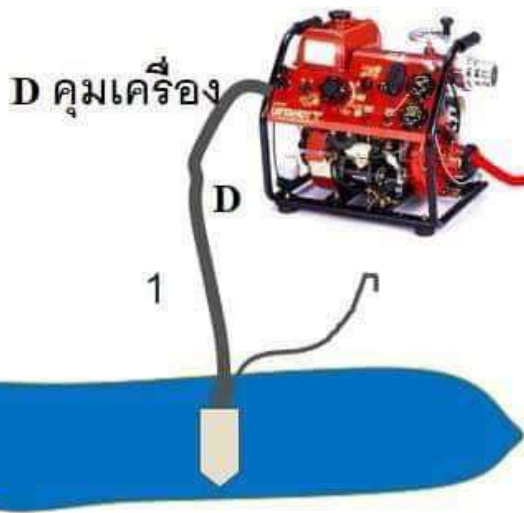
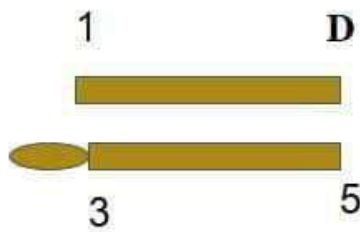
# แผนผจญเพลิง ที่ 11

D พลขับ





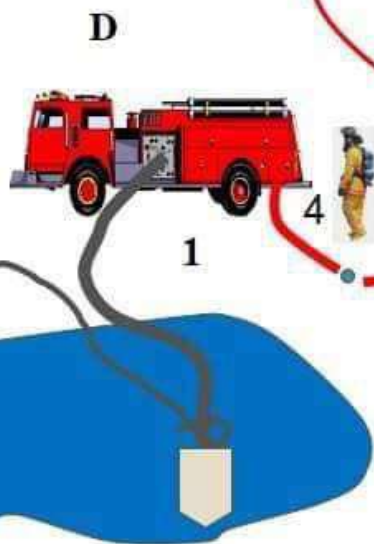
# แผนผจญเพลิง ที่ 19



- 1. สายส่งน้ำ 2 เส้น
- 3. สายส่งน้ำ 1 เส้น
- 5. สายส่งน้ำ 2 เส้น
- D. ท่อดูดและเข็อก

# แผนผจญเพลิง ที่ 8

D พลขับ



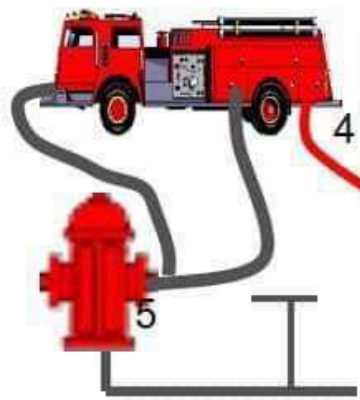
1. นำท่ออุดลงแหล่งน้ำและสายส่งน้ำ 2 เส้น
2. นำสายส่งน้ำ 1 เส้น และข้อแยก
3. นำสายส่งน้ำ 2 เส้น คาดเข็มขัดรัดหัวฉีด
4. นำสายส่งน้ำ 1 เส้น คาดเข็มขัดรัดหัวฉีด
5. นำสายส่งน้ำ 2 เส้น และเชือก

# แผนผจญเพลิง ที่ 4

D พลขับ



D



1. นำสายส่งน้ำ 2 เส้น
2. นำสายส่งน้ำ 1 เส้น และข้อแยก
3. นำสายส่งน้ำ 3 เส้น คาดเข็มขัดรัดหัวฉีด
4. นำสายส่งน้ำ 1 เส้น คาดเข็มขัดรัดหัวฉีด
5. นำสายส่งน้ำ 2 เส้น และกุกุญแจเปิดประปา

# แผนผจญเพลิง ที่ 3

D พลขับ



1. นำสายส่งน้ำ 2 เส้น
2. นำสายส่งน้ำ 1 เส้น และข้อแยก
3. นำสายส่งน้ำ 3 เส้น คาดเข็มขัดรัดหัวฉีด
4. นำสายส่งน้ำ 1 เส้น คาดเข็มขัดรัดหัวฉีด
5. นำสายส่งน้ำ 2 เส้น และกุญแจเปิดประปา



# แผนผจญเพลิง ที่ 7

D พลขับ



- 1. นำท่อดูดลงแหล่งน้ำและสายส่งน้ำ 2 เส้น
- 2. นำสายส่งน้ำ 1 เส้น และข้อแยก
- 3. นำสายส่งน้ำ 2 เส้น คาดเข็มขัดรัดหัวฉีด
- 4. นำสายส่งน้ำ 1 เส้น คาดเข็มขัดรัดหัวฉีด
- 5. นำสายส่งน้ำ 2 เส้น และเชือก

# แผนผจญเพลิง ที่ 9

D พลขับ

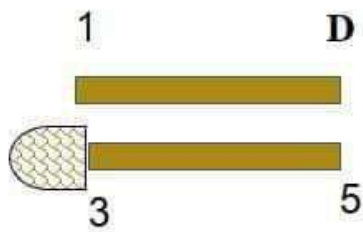


# แผนผจญเพลิง ที่ 10

D พลขับ



# แผนผจญเพลิง ที่ 20



5,3

4,2

3

4

5

3

4

D

3

D

1

1

1

D

5

2

1

